

HM CAST ORTHOPEDIC CASTING TAPE

Ортопедична лента за имобилизация от хибридна мрежа



New Cast Industry CO., Ltd,

11, Cheoyongsaneop 5-gil, Cheongnyang-myeon, Ulju-gun, Ulsan, Korea



Sanusmed Distribution Ltd,

Doamna Oltea str., no.33, 1st floor, Office no. 10, 2nd District, 020231, Bucharest, Romania Phone.: +40 721261363 /Fax: +40 212311031/E-Mail: office@hmcast.eu /web: www.hmcast.eu

Официален дистрибутор за България: МорбусМед ООД,

Телефон: +359 877 313267/ e-mail: hmcastbg@gmail.com/ web: www.hmcast.eu

Описание:

HM Cast Orthopedic Casting Tape е плетена полиестерна тъкан, импрегнирана с полиуретанова смола. Излагането на HM Cast продукт на влага или вода инициира химическа реакция, която причинява втвърдяване на продукта.

Благодарение на своята гъвкавост, продуктът лесно постига елипсовидна форма в зоните на ставните участъци на крайниците, като лакът, глезен или коляно, предотвратявайки наранявания от притискане и/или триене.

Готовата имобилизация, произведена от HM Cast Orthopedic Casting Tape, е лека и тън като е специално тъкана, създава здрав слой, като по този начин минимизира сърбежа и миризмата.

Рентгеновите лъчи лесно проникват и помагат да се провери в детайли процеса на костно срастване. Също така, готовият продукт HM Cast е водоотблъскващ.

Състав:

Материалите HM Cast са съставени от полиестерна тъкан, импрегнирана с водо-активирана полиуретанова смола.

Показания за употреба:

Продуктите HM Cast Orthopedic Casting Tape са предназначени за използване при изготвянето на най-често срещаните ортопедични имобилизации за крайниците на тялото.

Предназначението на ригидната външна имобилизация включва:

- Имобилизация при фрактури на костите
- Лечение на мекотъканни и ставни увреди
- Имобилизация в рамките на лечение за корекция или превенция на анатомични деформации.

Специфичната пригодност и приложение на продукта е отговорност на квалифициран медицински специалист на място.





Спецификации:

Съдържание на опаковката: 1 ролка HM Cast Orthopedic Casting Tape Ортопедична лента за имобилизация

HM Cast Orthopedic Casting Tape се предлага в различни диаметри за използване върху крайниците на тялото.

Продукт	Описание/Размер/Вид/Употреба		
HMC2	HM имобилизационна лента 2 инча (5 cm x 360 cm)	Тип ролка	Универсална употреба (дете / възрастен)
HMC3	HM имобилизационна лента 3 инча (7,6 cm x 360 cm)		
HMC4	HM имобилизационна лента 4 инча (10 cm x 360 cm)		
HMC5	HM имобилизационна лента 5 инча (12,7 cm x 360 cm)		

Процедура за прилагане на HM Cast Orthopedic Casting Tape:

<p>1. Носете защитни ръкавици и нанесете подходяща подложка върху цялата площ, която трябва да се третира, преди да отворите продукта.</p> <p>2. Отворете всяка опаковка една по една, непосредствено преди употреба.</p> <p>Отваряне на пакета:</p> <p>3. Поставете горната част на пръстите в отвора за пръста, за да се хванете. Поставете палеца настрани от прореза и с другата ръка издърпайте към тялото си и надолу.</p> <p>4. След като отворите, потопете рулото във вода за 3 до 5 секунди. Температура на водата: 20-25°C.</p> <p>5. Леко изстискайте ролката от водата 2 до 3 пъти.</p> <p>6. Без да прилагате много сила, увийте като застъпвате наполовина.</p> <p>7. Обработете нормалната зона с 3 до 4 слоя, а зоната, поддържаща тежестта, с 5 до 6 слоя.</p> <p>8. Веднъж оформена, окончателната имобилизация ще бъде напълно постигната между 10 до 15 минути.</p> <p>Посетете www.hmcast.eu за повече информация относно процедурата.</p> <p>Ръководствата подлежат на промяна; Най-актуалната версия на всяко ръководство е винаги налична онлайн.</p>	   
--	---

ПРЕДПАЗНИ МЕРКИ И ЗАБЕЛЕЖКИ:

Избягвайте счупване, прегъване или перфориране на опаковката преди употреба. Не стискайте и не изстискавайте. Не използвайте, ако опаковката е повредена. Не прилагайте, при наличие на алергии, анафилаксия, кървене, възпаление, обрив или инфекция.

Избягвайте контакт с кожата:

Когато използвате HM Cast Orthopedic Casting Tape, е необходимо да носите защитни ръкавици. Трябва да се избягва контакт на кожата с непокрит полимер. Ако смолата влезе в контакт с кожата, тя може да бъде отстранена с алкохол или ацетон.

Ако се очаква потапяне във вода, имобилизираният крайник трябва да бъде подготвен с водоотблъскващ трикотаж или подплата. Имобилизацията трябва да бъде приложена с минимално количество трикотаж или подплата. Пациентите трябва да бъдат инструктирани за техники на изсушаване на гипсирания крайник, ако се намокрят, тъй като продължителното намокряне или неефективното сушене може да доведе до мацерация на кожата или други усложнения.

Изисквания за срок на годност и съхранение:

Съхранявайте хоризонтално. Съхранявайте продукта на хладно и сухо място, далеч от слънчева светлина.

Ако продуктът се съхранява в изправено положение, втвърдяващата течност вътре в продукта се стича и здравината на продукта е неравномерна, което го прави неизползваем.

Съхранявайте при температури между 15°C и 30°C (в идеалния случай 22°C до 25°C.) За срок на годност, вижте срока на годност обозначен на опаковката. Всяка кутия и торбичка са маркирани с партиди и срок на годност.

Отстраняване и изхвърляне:

За отстраняване на HM Cast Orthopedic Casting Tape използвайте осцилиращ трион или ножица. Изрязаните ръбове са абразивни, внимавайте, за да избегнете нараняване на кожата.

Остатъците от имобилизацията могат да бъдат изгаряни или депонирани в съответствие с местните разпоредби.

Уверете се, че има добра вентилация:

Полиестерната прежда с покритие с полиуретанова смола съдържа ниско летлива форма на изоцианати.

Обикновено се препоръчва работа с HM Cast Orthopedic Casting Tape във вентилирани помещения.

Обърнете внимание на температурата на водата (21-24°C):

При работа с HM Cast Orthopedic Casting Tape трябва да се използва чиста вода с температура 21-24°C.

В зависимост от продукта се наблюдава осезаемо затопляне по време на периода на втвърдяване (екзотермична реакция). Това отшумява в рамките на няколко минути.

Ако се използва по-топла вода (> 24°C), екзотермичната реакция е по-силна; това може да доведе до развитие на по-висока температура и нежелани странични ефекти.

Когато обработвате HM Cast, обикновено се препоръчва да се поддържа температура на водата, посочена в тези инструкции.

Обяснение на символите на етикета:

 Производител	 Пази от светлина
 Дата на производство	 Температурни граници при съхранение
 Срок на годност	 Не използвай повторно
 Номер на партида	 Консултирай се с инструкциите за употреба
 Код в каталог	 Внимание
 Не използвай, ако пакетът е повреден	 Пази от влага
 Количество в пакет	 Вносител
 Уникален идентификатор на изделие	 Медицинско изделие
 	Оторизиран европейски представител в Европейския Съюз